


BOSNA I HERCEGOVINA  
FEDERACIJA BOSNE I HERCEGOVINE  
FEDERALNO MINISTARSTVO FINANSIJA  
FEDERALNO MINISTARSTVO FINANCIJA

**Informacija**  
**o vanjskom i unutarnjem dugu**  
**u Federaciji Bosne i Hercegovine**

31.12.2015. godine



Maj 2016.

[www.fmf.gov.ba](http://www.fmf.gov.ba)

## SADRŽAJ

<b>UVOD</b>	<b>2</b>
<b>STANJE DUGA U FEDERACIJI BIH</b>	<b>3</b>
Tabela 1. Stanje duga u Federaciji na dan 31.12.2015. godine	3
<b>Vanjski dug u Federaciji Bosne i Hercegovine.....</b>	<b>5</b>
Tabela 2: Stanje vanjskog duga u Federaciji	5
<b>Ino zaduženje i servisiranje vanjskog duga u 2015. godini.....</b>	<b>8</b>
Tabela 4. Otplata vanjskog duga u 2015. godini	8
Tabela 5. Servisiranje vanjskog duga po godinama	8
Tabela 6: Neizmirene obaveze krajnjih korisnika (izuzimajući dug kantona po pozajmicama datim u okviru Stand-by aranžmana) po vanjskom dugu prema budžetu Federacije BiH na dan 31.12.2015. godine	9
Tabela 7: Pregled neplaćenih obaveza po pozajmicama datim kantonim u okviru III i IV Stand-by aranžmana sa MMF	10
<b>DUG VLADE FEDERACIJE BOSNE I HERCEGOVINE</b>	<b>10</b>
Tabela 8: Stanje duga Vlade Federacije po godinama	10
<b>Vanjski dug Vlade Federacije Bosne i Hercegovine .....</b>	<b>10</b>
<b>Unutarnji dug Vlade Federacije Bosne i Hercegovine .....</b>	<b>11</b>
Tabela 9: Izmirenje unutarnjeg duga po godinama i stanje na dan 31.12.2015. godine	11
Tabela 10: Struktura i kretanje unutarnjeg duga Vlade Federacije BiH po godinama	11
Tabela 11: Nedospjeli dug Vlade Federacije u obliku vrijednosnih papira	12
Tabela 12: Nedospjeli dug do 31.12.2015. godine po osnovu emitovanih obveznica za staru deviznu štednju	13
Tabela 13: Nedospjeli dug Vlade Federacije do 31.12.2015. godine po osnovu emitovanih obveznica za ratna potraživanja	14
Tabela 14: Nedospjeli dug po obveznicama Federacije	14
Tabela 15: Nedospjeli dug Vlade Federacije po trezorskim zapisima	15
<b>DUG KANTONA, GRADOVA, OPĆINA I DRUGIH KORISNIKA</b>	<b>15</b>
<b>Stanje duga kantona .....</b>	<b>15</b>
Tabela 16. Dug i garancije kantona u Federaciji na dan 31.12.2015. godine,	15
<b>Stanje duga gradova i općina.....</b>	<b>16</b>
Tabela 17. Dug gradova i općina na dan 31.12.2015. godine	16
Tabela 18. Stanje duga po gradovima na dan 31.12.2015. godine	16
Tabela 19: Stanje duga po općinama u Federaciji na dan 31.12.2015.godine	16
<b>Stanje duga javnih preduzeća i ostalih krajnjih korisnika .....</b>	<b>18</b>
Tabela 20: Stanje vanjskog duga javnih preduzeća u većinskom vlasništvu Vlade Federacije	18
<b>PROJEKCIJE STANJA I OTPLATA VANJSKOG I UNUTARNJEG DUGA</b>	<b>19</b>
Tabela 21. Projekcije stanja i otplate postojećeg unutarnjeg duga	19
Tabela 22. Projekcije otplate i stanja postojećeg vanjskog duga	19
<b>ZAKLJUČAK</b>	<b>20</b>

## UVOD

Informacija o stanju duga u Federaciji Bosne i Hercegovine priprema se s ciljem informisanja o unutarnjem i vanjskom dugu u Federaciji Bosne i Hercegovine (u daljem tekstu: Federacija) i stvaranja osnovnih pretpostavki za adekvatno upravljanje dugom u Federaciji. Informacija o stanju duga na dan 31.12.2015. godine pripremljena je na osnovu podataka kojima raspolaže Federalno ministarstvo finansija-Federalno ministarstvo finansija<sup>1</sup>.

Uz činjenicu da je nivo duga u Federaciji direktno povezan sa početnim nivoom vanjskog duga nastalog preuzimanjem dijela duga bivše Jugoslavije, te sa preuzimanjem unutarnjih obaveza iz ranijeg perioda, također je u skladu sa implicitnom strategijom upravljanja dugom koja se sastojala od maksimiziranja vanjskog koncesionog zaduživanja.

Unutarnji dug Federacije posmatra se u odnosu na verifikovani, odnosno registrovani iznos potraživanja. Obzirom da se godišnja verifikacija stare devizne štednje smanjuje iz godine u godinu, da je verifikacija ratnih potraživanja završena, te imajući u vidu dinamiku i iznose dostavljanja sudskih presuda za ratna potraživanja, ne očekuje se da će ukupna potraživanja u Federaciji dostići pretpostavljenih 1.150,00 mil. BAM po osnovu stare devizne štednje, odnosno 500,00 mil. BAM po osnovu ratnih potraživanja.

Pravni okvir kojim se reguliše oblast duga i zaduživanja u Federaciji utvrđen je Zakonom o dugu, zaduživanju i garancijama u Federaciji Bosne i Hercegovine („Službene novine Federacije BiH“, br: 86/07, 24/09, 44/10 i 30/16 – u daljem tekstu: Zakon o dugu), Zakonom o budžetima u Federaciji BiH („Službene novine Federacije BiH“, br: 102/13, 9/14, 13/14, 8/15 i 91/15), Zakonom o utvrđivanju i načinu izmirenja unutarnjih obaveza Federacije Bosne i Hercegovine („Službene novine Federacije BiH“, br: 66/04, 49/05, 35/06, 31/08, 32/09, 65/09 i 42/11), Zakonom o izmirenju obaveza po osnovu računa stare devizne štednje (Službeni glasnik BiH, br: 28/06, 76/06, 72/07, 97/11 i 100/13), i Zakonom o izmirenju obaveza po osnovu računa stare devizne štednje u Federaciji BiH („Službene novine Federacije BiH“, br: 62/09, 42/11 i 91/13).

---

<sup>1</sup> Kantoni, gradovi, općine i javna preduzeća, u skladu sa pravilnicima donesenim na osnovu Zakona o dugu, zaduživanju i garancijama u Federaciji Bosne i Hercegovine („Službene novine Federacije BiH“, br: 86/07, 24/09 i 44/10), imaju obavezu kvartalno izvještavati Federalno ministarstvo finansija-financija o stanju duga i garancija

## STANJE DUGA U FEDERACIJI BIH

Ukupan vanjski i unutarnji dug u Federaciji, uključujući dug kantona, gradova, općina, javnih preduzeća i drugih korisnika kredita, sa stanjem na dan 31.12.2015. godine iznosi 6.537,16 mil. BAM ili 36,11% BDP, od čega se 80,67% odnosi na vanjski (5.273,61 mil. BAM<sup>2</sup>) i 19,33% na unutarnji dug (1.263,55 mil. BAM<sup>3</sup>) i to:

Tabela 1. Stanje duga u Federaciji na dan 31.12.2015. godine, u mil. BAM

Kategorije duga	Stanje duga
<b>1. Unutarnji dug u Federaciji BiH</b>	<b>1.263,55</b>
<b>1.1. Unutarnji dug Federacije BiH<sup>4</sup></b>	<b>1.027,58</b>
1.1.1. Vrijednosni papiri	994,89
a) Dugoročni vrijednosni papiri	894,89
Stara devizna štednja	179,47
Ratna potraživanja <sup>5</sup>	195,42
Obveznice Federacije BiH	520,00
b) Kratkoročni vrijednosni papiri (trezorski zapisi)	100,00
1.1.2. Krediti banaka	0
1.1.3. Obaveze bivšeg FMO	12,16
1.1.4. Verifikovani unutarnji dug za koji nisu ili se ne emituju obveznice	20,52
stara devizna štednja	20,01
ratna potraživanja	0,51
<b>1.2. Unutarnji dug kantona</b>	<b>174,46</b>
Obveznice	0
Krediti	174,46
Ostalo	0
<b>1.3. Unutarnji dug općina i gradova</b>	<b>61,51</b>
Obveznice	1,00
Krediti banaka	60,51
Ostalo	0
<b>2. Vanjski dug u Federaciji BiH</b>	<b>5.273,61</b>
<b>2.1. Vanjski dug Federacije BiH<sup>6</sup></b>	<b>2.825,99</b>
<b>2.2. Vanjski dug kantona</b>	<b>290,74</b>
<b>2.3. Vanjski dug općina i gradova</b>	<b>106,30</b>
<b>2.4. Vanjski dug javnih preduzeća i ostalih korisnika</b>	<b>2.050,58</b>
<b>UKUPNO dug Federacije BiH</b>	<b>3.853,57</b>
<b>UKUPNO dug Kantona</b>	<b>465,20</b>
<b>UKUPNO dug općina i gradova</b>	<b>167,81</b>
<b>UKUPNO dug javnih preduzeća i ostalih korisnika</b>	<b>2.050,58</b>
<b>UKUPNO DUG U FEDERACIJI BIH</b>	<b>6.537,16</b>

<sup>2</sup> ukupnim vanjskim dugom Federacije u iznosu od 5.273,61 mil BAM obuhvaćen je i dug krajnjih korisnika kredita na koje je supsidijarno preneseno vanjsko zaduženje, u iznosu od 2.447,62 mil. BAM

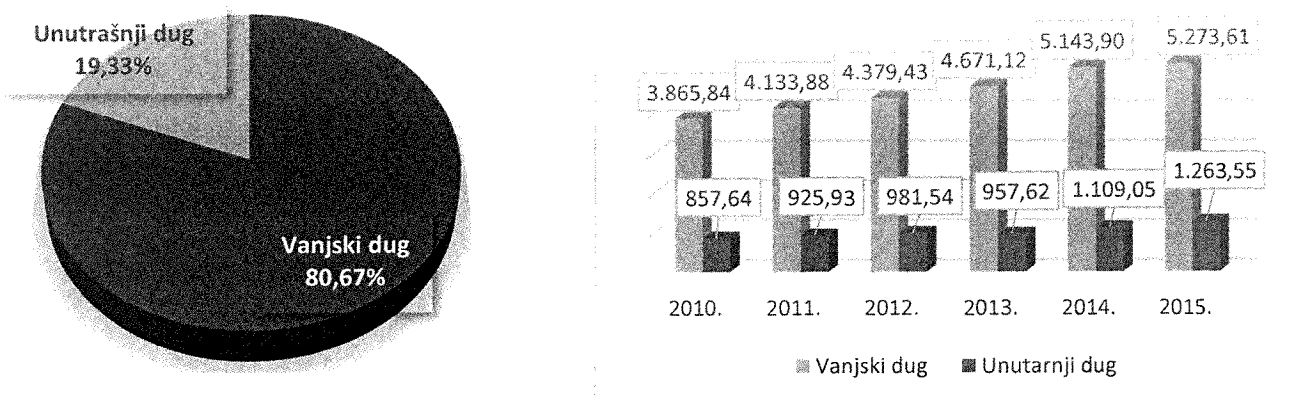
<sup>3</sup> U odnosu na zakonom projicirani dug, preostali unutarnji dug iznosi 1.516,15 mil. BAM

<sup>4</sup> Dug Federacije predstavlja dug Vlade Federacije BiH

<sup>5</sup> Unutarnji dug FBiH po osnovu emitovanih obveznica za ratna potraživanja prikazan je u ukupnom iznosu, bez umanjenja za obveznice u vlasništvu FBiH (7.597.727 BAM)

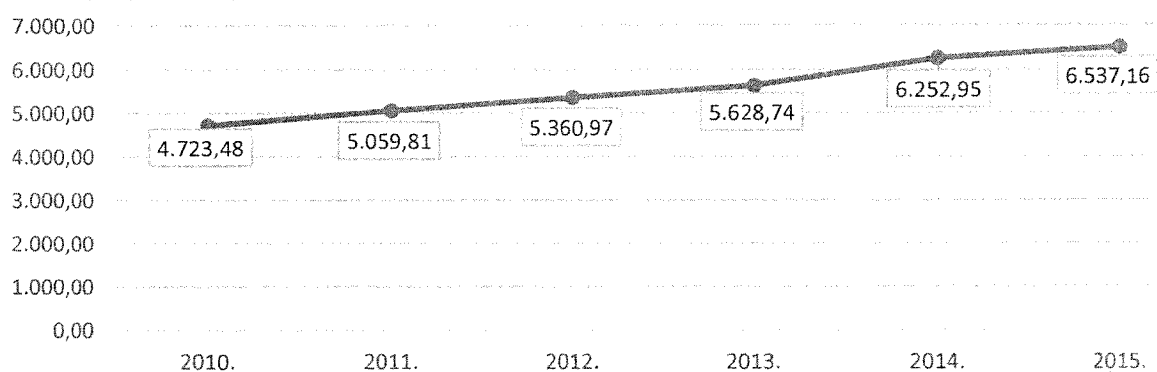
<sup>6</sup> Dug Vlade Federacije koji se otplaćuje iz Budžeta FBiH i koji nije supsidijarno prenesen na krajnje korisnike

Slika 1: Odnos vanjskog i unutarnjeg duga u Federaciji, u % i u mil. BAM

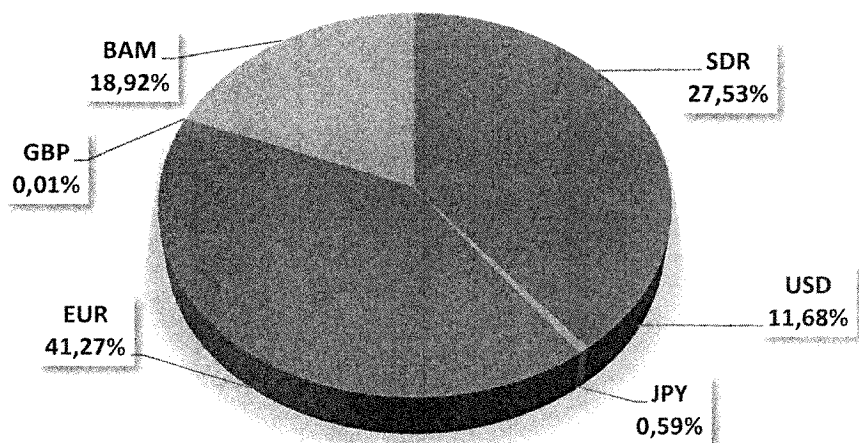


Dug u Federaciji je u periodu 2010-2015 imao tendenciju rasta, što je posljedica isplata sredstava multilateralnih finansijskih institucija u svrhu finansiranja infrastrukturnih projekata i kao podrška budžetima u Federaciji (Svjetska banka, EBD, EIB, MMF i dr.), izdanja obveznica i trezorskih zapisa, radi osiguranja sredstava za finansiranje budžeta FBiH i održavanja njegove likvidnosti, te verifikovanja obaveza iz osnova stare devizne štednje i ratnih potraživanja i s tim povezane emisije obveznica.

Slika 2: Kretanje ukupnog duga u Federaciji po godinama, u mil. BAM



Slika 3: Valutna struktura ukupnog duga u Federaciji



## Vanjski dug u Federaciji Bosne i Hercegovine

Vanjski dug u Federaciji (uključujući dugove krajnjih korisnika) na dan 31.12.2015. godine iznosi 5.273,61 mil. BAM, a sastoji se od:

- dijela duga bivše Jugoslavije (restrukturiranje duga u okviru Pariškog i Londonskog kluba, te konsolidirani dug IBRD-u) u iznosu od 909,34 mil. BAM (17,24% ukupnog neotplaćenog duga),
- zajmova ugovorenih putem Bosne i Hercegovine u ime Federacije i supsidijarno prenesenih na Federaciju (relevantni dug) i u iznosu od 4.272,19 mil. BAM<sup>7</sup> (81,01% ukupnog neotplaćenog duga).
- duga direktno ugovorenog sa vanjskim kreditorima (direktni dug) u iznosu od 92,08 mil. BAM<sup>8</sup> (1,75% ukupnog neotplaćenog duga).

**Tabela 2: Stanje vanjskog duga u Federaciji po godinama (u mil. BAM)**

	2009	2010	2011	2012	2013	2014	2015
Relevantni dug, od čega	3.205,18	3.761,76	4.032,24	4.280,87	4.577,35	5.051,14	5.181,53
stari dug <sup>9</sup>		1.237,15	1.181,53	1.082,83	989,87	952,10	909,34
Direktni dug	103,32	104,08	101,64	98,56	93,88	92,76	92,08
<b>UKUPNO</b>	<b>3.308,50</b>	<b>3.865,84</b>	<b>4.133,88</b>	<b>4.379,43</b>	<b>4.671,23</b>	<b>5.143,90</b>	<b>5.273,61</b>

Vanjski dug krajnjih korisnika kredita (kantona, gradova, općina, javnih preduzeća i ostalih) sastavni je dio ukupnog vanjskog duga u Federaciji i odnosi se na one kredite za koje su krajnji korisnici preuzeli obavezu vraćanja potpisivanjem supsidijarnih sporazuma sa Federacijom.

Novi vanjski dug u Federaciji, nastao nakon 14.12.1995. godine iznosi 4.364,28 mil. BAM i veći je za 172,47 mil. BAM u odnosu na 31.12.2014. godine.

Učešće starog u ukupnom vanjskom dugu je u konstantnom padu i sa 909,34 mil. BAM čini 17,24% ukupnog vanjskog duga<sup>10</sup>. U starom dugu dominiraju krediti iz Pariškog kluba (55,91%)<sup>11</sup>.

U okviru novog vanjskog duga u Federaciji, dug po Stand-by aranžmanima zaključenim između Bosne i Hercegovine i Međunarodnog monetarnog fonda (MMF) za podršku budžetima na svim nivoima u Bosni i Hercegovini, iznosi 653,89 mil. BAM.

**Tabela 3: Struktura vanjskog duga (u BAM) u Federaciji po kreditorima**

Kreditor	Ukupno	Stari dug	Novi dug
Svjetska banka (IDA)	1.264.788.423	0	1.264.788.423
Svjetska banka (IBRD)	481.373.936	210.582.317	270.791.619
Evropska Investiciona banka	837.218.658	0	837.218.658
Vlada Kraljevine Španije	138.599.897	0	138.599.897
Međunarodni monetarni fond	653.897.623	0	653.897.623
Londonski klub	190.239.396	190.239.396	0
EBRD	541.062.931	0	541.062.931
Pariški klub	508.513.520	508.513.520	0
Evropska Komisija	143.427.533	0	143.427.533
Ostali kreditori	514.489.837	0	514.489.837
<b>UKUPNO</b>	<b>5.273.611.756</b>	<b>909.335.233</b>	<b>4.364.276.522</b>

<sup>7</sup> Prema vrijednosti valuta iz portfolija duga na dan 31.12.2015. godine

<sup>8</sup> Prema vrijednosti valuta iz portfolija duga

<sup>9</sup> Dug Federacije koji je preuzet od SFRJ iznosio je 1.593,79 mil. BAM

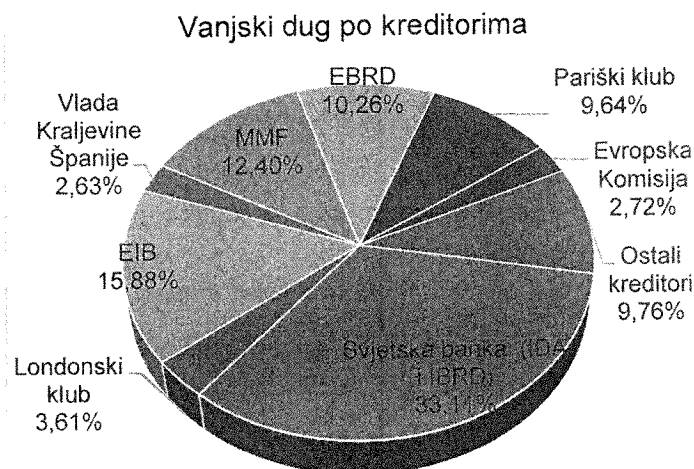
<sup>10</sup> Učešće starog duga u ukupnom vanjskom dugu je 31.12.2010. godine iznosilo 32%, 2011. godine 28,58%, 2012. godine 24,73%, 2013. godine 21,19% i 2014. godine 18,51%

<sup>11</sup> Učešće Pariškog kluba u starom dugu iznosi 55,91%, Svjetske banke 23,18% i Londonskog kluba 20,91%

Vanjski dug u Federaciji je, najvećim dijelom, ugovoren sa bilateralnim i multilateralnim finansijskim institucijama (WB - Svjetska banka, EBRD-Eurovska banka za obnovu i razvoj, EIB-Eurovska investiciona banka, MMF-Međunarodni monetarni fond i dr), a u cilju osiguranja sredstava za finansiranje većih infrastrukturnih projekata, te za budžetsku podršku.

Kao rezultat toga 4.036.015.676 BAM<sup>12</sup> ili 76,53% ukupnog vanjskog duga u Federaciji odnosi se na zaduženje kod multilateralnih finansijskih institucija, dok se preostalih 1.237.596.079 KM ili 23,47% odnosi na zaduženje kod bilateralnih kreditora.

**Slika 4: Struktura vanjskog duga**



Federacija je najviše vanjskih kredita ugovorila kod Svjetske banke (1.535.580.042 BAM: IDA-1.264,79 mil BAM i IBRD-270,79 mil. BAM), što je 29,12% ukupnog vanjskog duga), te kod Evropske investicione banke (EIB) 837.218.658 KM ili 15,88%, Međunarodnog monetarnog fonda (MMF) 653.897.623 KM ili 12,40% i Evropske banke za obnovu i razvoj (EBRD) 541.062.931 KM ili 10,26%.

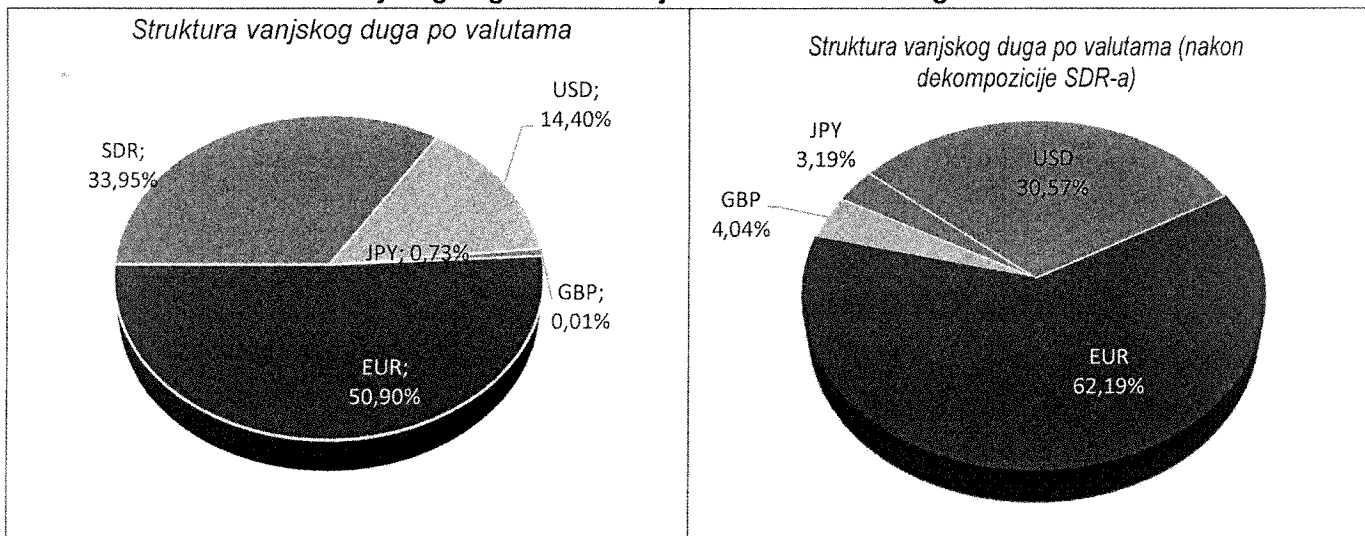
Naslijeđeni „stari“ dug, odnosno dug koji je sukcesijom pripao BiH, a čiji su korisnici bili sa područja Federacije ili je kao nealocirani dug po ključu dodijeljen Federaciji, u iznosu od 909,34 mil. BAM čini 17,24% ukupnog duga (prema Pariškom klubu 508,51 mil. BAM, prema Londonskom klubu kreditora 190,24 mil. BAM i prema Svjetskoj banci 210,58 mil. BAM).

Preostalih 9,76% ukupnog vanjskog duga u Federaciji predstavlja dug prema ostalim kreditorima (Vlada Japana, Vlada Kraljevine Belgije, Vlada Kraljevine Španije, Izvozno-uvozna banka Koreje i dr.)(Slika 4).

Valutna struktura portfolija vanjskog duga u Federaciji definisana je izvorima finansiranja. Obzirom da je vanjski dug ugovoren u najčešće korištenim valutama kao što su EUR, SDR i USD, valutna struktura postojećeg portfolija vanjskog duga na dan 31.12. 2015. godine je slijedeća:

<sup>12</sup> Uključen i iznos duga prema multilateralnim finansijskim institucijama preuzet od bivše Jugoslavije


**Slika 5. Valutna struktura vanjskog duga u Federaciji na dan 31.12. 2015. godine<sup>13</sup>**



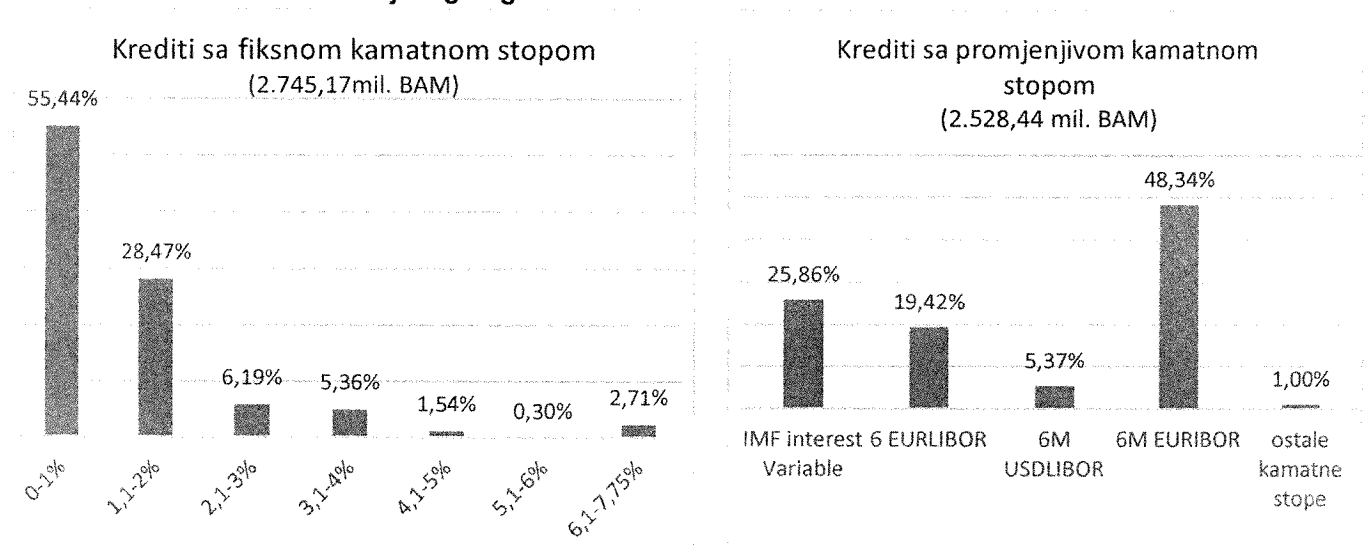
U valutnoj strukturi vanjskog duga najznačajnije učešće i dalje ima EUR, gdje je udio u ukupnoj strukturi vanjskog duga sa 49,77% (2013.godine) povećan na 50,90%, dok se nakon dekompozicije SDR učešće EUR-a povećava na 62,19%.

Vanjski dug ugovoren sa fiksnom kamatnom stopom iznosi 2.745,17 mil. BAM (52,05%), a sa varijabilnom kamatnom stopom 2.528,44 mil. BAM (47,95%).

**Slika 6: Kamatna struktura vanjskog duga**



**Slika 7: Kamatna struktura vanjskog duga**



<sup>13</sup> Valutna struktura vanjskog duga u Federaciji nakon izvršene dekompozicije SDR-a u kome je odnos valuta: 41,9 % USD /Američki dolar/, 37,4 % EUR-a, 9,4 JPY /Japanski Yen/ i 11,3 % GBP (Funta Velike Britanije).



## Ino zaduženje i servisiranje vanjskog duga u 2015. godini

Zakonom o dugu utvrđuje nadležnost u pogledu provođenja procedure zaduživanja i upravljanja dugom Federacije kao i ograničenja za zaduživanje koja su vezana za godišnje iznose servisiranja duga<sup>14</sup>.

O visini zaduživanja Federacije u svakoj godini, na prijedlog Vlade, odlučuje Parlament Federacije Bosne i Hercegovine donošenjem zakona o izvršenju budžeta.

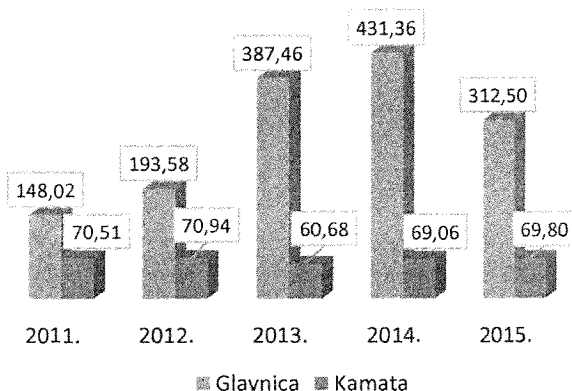
Plan otplate obaveza po vanjskom dugu Federacije izrađuje se na bazi projekcije obaveza proisteklih iz zaključenih međunarodnih sporazuma (ugovora) sa kreditorima i procjene povlačenja kredita, uzimajući u obzir mogućnost promjene kursa valuta u kojima se krediti otplaćuju<sup>15</sup>.

**Tabela 4. Otplata vanjskog duga u 2015. godini, u mil. BAM**

	Glavnica		Kamata		Ukupno		% izvršenja
	Plan Budžet FBiH	Realizacija	Plan Budžet FBiH	Realizacija	Plan Budžet FBiH	Realizacija	
Relevantni dug	308,93	307,99	81,27	67,01	390,19	375,00	96,11%
Direktni dug	3,50	4,51	2,75	2,78	6,26	7,30	116,61%
<b>UKUPNO</b>	<b>312,43</b>	<b>312,50</b>	<b>84,02</b>	<b>69,80</b>	<b>396,45</b>	<b>382,30</b>	<b>96,43 %</b>

**Tabela 5. Servisiranje vanjskog duga po godinama, u mil. BAM**

Godina	Glavnica	Kamata	Ukupno
2011.	148,02	70,51	<b>218,53</b>
2012.	193,58	70,94	<b>264,52</b>
2013.	387,46	60,68	<b>448,14</b>
2014.	431,36	69,06	<b>500,42</b>
2015.	312,50	69,80	<b>382,30</b>



Sredstva za izmirenje obaveza po osnovu vanjskog duga osiguravaju se rasporedom prihoda (na podračun za servisiranje vanjskog duga Federacije u korist Budžeta BiH) iz pripadajućeg dijela bruto prihoda od indirektnih poreza za Federaciju BiH ili, za direktne obaveze Federacije po vanjskom dugu, uplatom sa Jedinostvenog računa Trezora, iz Budžeta Federacije BiH.

U skladu sa supsidijarnim sporazumima, obaveza krajnjih korisnika-dužnika po kreditu je izmirenje dospjele glavnice, kamate i drugih troškova uplatom u Budžet Federacije BiH. Međutim, plaćanje po tom osnovu neki dužnici - krajnji korisnici ne vrše u rokovima utvrđenim otplatnim planovima. Obzirom da Federacija BiH obaveze prema kreditoru izmiruje u roku dospijeća, neplaćanje ili zakašnjenje krajnjih dužnika u izmirenju dospjelih obaveza direktno utiče na Budžet Federacije.

<sup>14</sup> Godišnji servis duga Federacije ograničava se na 18% konsolidiranih prihoda Federacije i kantona ostvarenih u prethodnoj fiskalnoj godini, dok je iznos servisiranja duga za kantone, gradove i općine ograničen na 10% njihovih prihoda iz prethodne fiskalne godine

<sup>15</sup> uz korektivni faktor od 5%

**Tabela 6: Neizmirene obaveze krajnjih korisnika (izuzimajući dug kantona po pozajmicama datim u okviru Stand-by aranžmana) po vanjskom dugu prema budžetu Federacije BiH na dan 31.12.2015. godine, u BAM**

Dužnik	Broj kredita	Kreditor	Dug na dan 31.12.2015.	
JP „Eko sep“ Živinice	76290	WB-IBRD	81	
	45400	WB-IDA	17.287	
	Ukupno		17.368	
Općina Bosanska Krupa	24569	EIB	4.050	
Grad Široki Brijeg	24569	EIB	4.885	
Općina Bosanski Petrovac	24569	EIB	9.986	
Općina Velika Kladuša	24569	EIB	182	
Općina Prozor-Rama	24569	EIB	2.169	
Općina Glamoč	35540	WB-IDA	9.381	
Općina Bihać	-	KfW	79.359	
Općina Kiseljak	-	UniCredit bank	31.658	
Grad Tuzla	-	KfW	94.141	
Grad Zenica	-		17.322	
JP „Regionalna deponija“ Bihać	76290	WB-IBRD	10.757	
JP „Regionalni Centar“ G.Vakuf	45400	WB-IBRD	15.186	
JP „Elektroprivreda BH“	-	KfW	73.344	
ODRAZ	78390	WB-IBRD	111.263	
Tuzlanski Kanton	-	Fortis bank	1.496.479	
		UniCredit bank	178.871	
	Ukupno		1.675.350	
JP Ceste FBiH	37543	EBRD	10.000.000	
	Ukupno		10.000.000	
RMU „Kreka“ Tuzla	29030	WB-IDA	1.471.057	
		BH-P1	Vlada Japana	2.249.975
	Ukupno		3.991.032	
Općina Grude		UniCredit bank	2.223.192	
JKP „Posušje“	39540	WB-IDA	1.773.853	
KJKP "Toplane" Sarajevo	38970	WB-IDA	105.890	
Reg.depon. „Tuzla“	36720	WB-IDA	1.012.030	
JKP „Cazin“	39540	WB-IDA	677.568	
RMU „Breza“ Breza	BH-P1	Vlada Japana	829.738	
JKP Bosanska Krupa	39540	WB-IDA	722.348	
Općina Livno		Raiffeisen bank	1.144.940	
Grad Mostar	32690	WB-IDA	359.260	
JP "Deponija" Mostar	36721	WB-IDA	192.993	
	45400	WB-IDA	206.292	
	Ukupno		399.285	
Zapadnohercegovački kanton		Vlada Koreje	950.135	
JKP „Li-čistoća“ Livno	36721	WB-IDA	329.191	
	76290	WB-IBRD	1.809	
	Ukupno		331.000	
Općina Posušje		UniCredit bank	875.783	
Unsko-sanski kanton		Erste bank	69.343	
JKP „Rad“ Lukavac	39540	WB-IDA	119.953	
Unsko-sanski kanton		Raiffeisen bank	150.552	
Posavski kanton		UniCredit bank	11.014	
JKP „Vareš“	39541	WB-IDA	16.813	
Općina Čelić		UniCredit bank	6.975	
<b>UKUPNO</b>			<b>27.927.105</b>	

Od takvih dužnika Federalno ministarstvo finansija-financija zahtijeva da izradi, dostavi i ispoštuje plan mjera za osiguranje prihoda za servisiranje duga (koji podliježe odobrenju Ministarstva). I pored poduzetih mjera, dospjeli neizmireni dug JP Željeznice Federacije BiH se konstantno povećavao, te su u novembru 2015.godine potpisani Amandmani na Supsidijarne sporazume između Federacije BiH i JP Željeznice Federacije BiH, kojima je izvršeno reprogramiranje obaveza JP Željeznice Federacije BiH dospjelih do 2015.godine (121,20 mil. BAM), kao i obaveza koje dospijevaju nakon 2015.godine. Dospijeće reprogramiranih obaveza počinje 2018.godine.

**Tabela 7: Pregled neplaćenih obaveza po pozajmicama datim kantonim u okviru III i IV Stand-by aranžmana sa MMF, u BAM**

Dužnik	Broj kredita	Kreditor	Dug na dan 31.12.2015.
Zeničko-dobojski kanton	SBA 3	MMF	2.307.692
Tuzlanski kanton	SBA 3	MMF	3.732.000
Posavski kanton	SBA 3	MMF	7.589
Bosansko-podrinjski kanton	SBA 3	MMF	4.004.011
Unsko-sanski kanton	SBA 3	MMF	961.538
Zapadnohercegovački kanton	SBA 3	MMF	4.048
Zapadnohercegovački kanton	SBA 4	MMF	2.195
<b>UKUPNO</b>			<b>11.019.073</b>

## DUG VLADE FEDERACIJE BOSNE I HERCEGOVINE

Izuzme li se dug krajnjih korisnika (KK), koji imaju obavezu plaćanja po osnovu kreditnog zaduženja, stanje duga Vlade Federacije BiH (u daljem tekstu: Vlada Federacije) na dan 31.12.2015. godine iznosi 3.853,57 mil. BAM.

**Tabela 8: Stanje duga Vlade Federacije po godinama, u mil. BAM**

Godina	BDP <sup>16</sup> -realni	Stanje duga Vlade FBiH (po verifikaciji i bez duga prenesenog KK)			Odnos duga prema BDP		
		Vanjski dug	Unutarnji dug	Ukupno	Vanjski dug	Unutarnji dug	Ukupno
	1	2	3	4 (2+3)	5 (2:1)	6 (3:1)	7 (4:1)
31.12.2015.	18.103	2.825,99	1.027,58	3.853,57	15,61%	5,68%	21,29%
31.12.2014.	17.728	2.800,31	888,13	3.688,44	15,80%	5,01%	20,81%
31.12.2013.	17.728	2.652,32	795,83	3.448,15	14,96%	4,49%	19,45%
31.12.2012.	17.031	2.774,61	870,16	3.644,77	16,29%	5,11%	21,40%
31.12.2011.	18.118	2.884,40	818,12	3.702,52	15,92%	4,52%	20,44%
31.12.2010.	18.700	2.819,08	741,77	3.560,85	15,08%	3,97%	19,04%

### Vanjski dug Vlade Federacije Bosne I Hercegovine

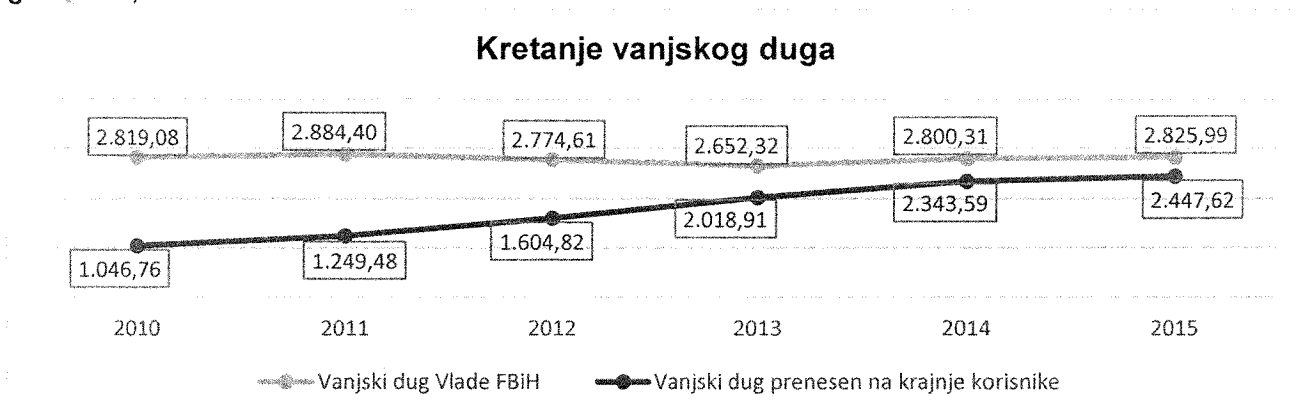
Vanjski dug Vlade Federacije na dan 31.12.2015. godine iznosi 2.825,99 mil. BAM i u ukupnom dugu Vlade Federacije učestvuje sa 73,33%. Učešće vanjskog duga Vlade Federacije u ukupnom vanjskom dugu u Federaciji se konstantno smanjuje i sa 72,92%, koliko je iznosilo 2010. godine, smanjilo se na 53,59% 2015. godine.

Učešće starog duga od 909,34 mil. BAM u vanjskom dugu Vlade Federacije iznosi 32,18%.

U okviru novog zaduženja najveći dug Vlade Federacije je prema Svjetskoj banci, MMF-u i Evropskoj Komisiji.

<sup>16</sup> Procjena Federalnog ministarstva finansija na osnovu procentualnog učešća FBiH u BDP-u prema podacima Godišnjeg biltena „Bosna i Hercegovina u brojevima 2013“, Agencija za statistiku BiH, Sarajevo mart 2014.godine i na osnovu podataka DEP-a iz materijala: „DOB makroekonomske projekcije 2016-2018.“ Sarajevo, mart 2015.godine.

Slika 8: Kretanje ukupnog vanjskog duga Vlade Federacije i duga prenesenog krajnjim korisnicima, po godinama, u mil. BAM



### Unutarnji dug Vlade Federacije Bosne i Hercegovine

Unutarnji dug Vlade Federacije je dug nastao u skladu sa zakonom i dug koji se sastoji od tržišnih instrumenata i na dan 31.12.2015. godine iznosi 1.027,58 mil. BAM.

Dug nastao u skladu sa zakonom odnosi se na obaveze :

- prema uposlenicima bivšeg FMO i VFBiH
- prema dobavljačima FMO i VFBiH
- koje podliježu verifikaciji
  - o stara devizna štednja (izmiruje se gotovinskim isplatama i emisijom obveznica)
  - o ratna potraživanja (izmiruje se gotovinskim isplatama i emisijom obveznica).


Dug koji se sastoji od tržišnih instrumenata odnosi se na trezorske zapise i obveznice koje je Federacija počela izdavati 2011. godine, odnosno 2012. godine.

Tabela 9: Izmirenje unutarnjeg duga po godinama i stanje na dan 31.12.2015. godine, u mil. BAM

	Ukupno izmireno do 31.12.2012.		2013.		2014.		2015.		Stanje duga 31.12.2015.
	glavnica	glavnica	glavnica	kamata	glavnica	kamata	glavnica	kamata	
Dobavljači	17,642	0,026	0,026	0	0,051	0,001	0,000	0,000	7,278
Vojničke plaće	32,405	0,052	0,052	0,01	0,117	0,001	0,040	0,010	4,884
Stara devizna štednja	388,53	109,008	109,008	10,334	139,558	8,876	114,219	6,164	199,486
Ratna potraživanja	13,279	1,246	1,246	4,881	0,093	4,860	0,000	4,860	195,927
Trezorski zapisi	150,000	90,000	90,000	0,000	189,174	0,826	297,711	1,319	100,000
Obveznice				6,890	20,000	4,785	80,000	12,848	520,000
<b>UKUPNO</b>	<b>601,856</b>	<b>110,335</b>	<b>110,335</b>	<b>22,120</b>	<b>348,994</b>	<b>19,359</b>	<b>491,970</b>	<b>25,201</b>	<b>1.027,575</b>

Tabela 10: Struktura i kretanje unutarnjeg duga Vlade Federacije BiH po godinama, u mil. BAM

	2012	2013	2014	2015
Obveznice SDS	477,8	357,9	251,6	179,47
Obveznice RP	190,0	194,4	194,4	195,42
Trezorski zapisi	60,0	50,0	100,0	100,00
Obveznice (tržišne)	130,0	170,0	290,0	520,00
Dobavljači (FMO   VF)	7,4	7,3	7,3	7,28
Plaće (FMO   VF)	5,0	5,0	4,9	4,89
Ostalo	0	11,2	39,9	20,52
<b>UKUPNO</b>	<b>870,2</b>	<b>795,8</b>	<b>888,13</b>	<b>1.027,58</b>

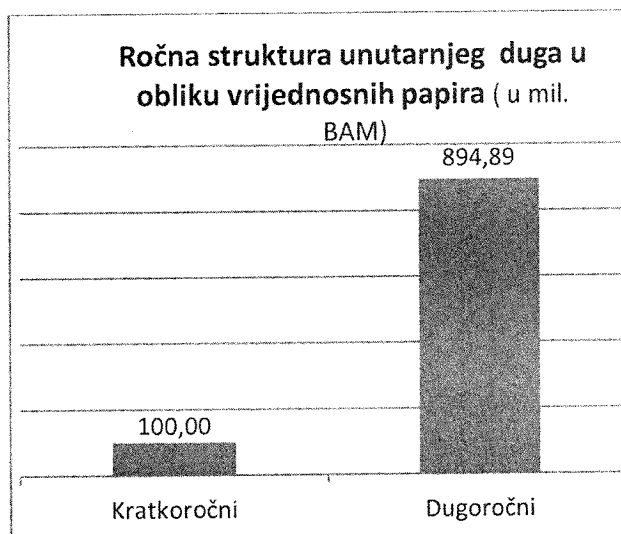
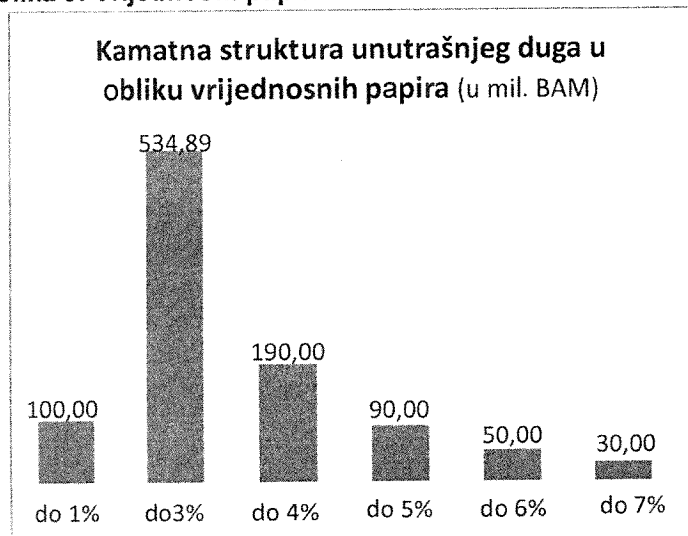


Unutarnji dug Vlade Federacije u obliku vrijednosnih papira, uključujući vrijednosne papire emitovane za izmirenje obaveza iz osnova stare devizne štednje i ratnih potraživanja, iznosi 994,89 mil. BAM. U strukturi ovog duga učešće netržišnih instrumenata iznosi 37,68% dok je na 31.12.2014.godine iznosio 53,35%, od čega se na obveznice izdate po osnovu stare devizne štednje odnosi 18,04% (u 2014.godini 23,25%) i 19,64% na obveznice izdate po osnovu ratnih potraživanja. U 62,32% učešća tržišnih instrumenata na trezorske zapise se odnosi 10,05% i na obveznice 52,27%.

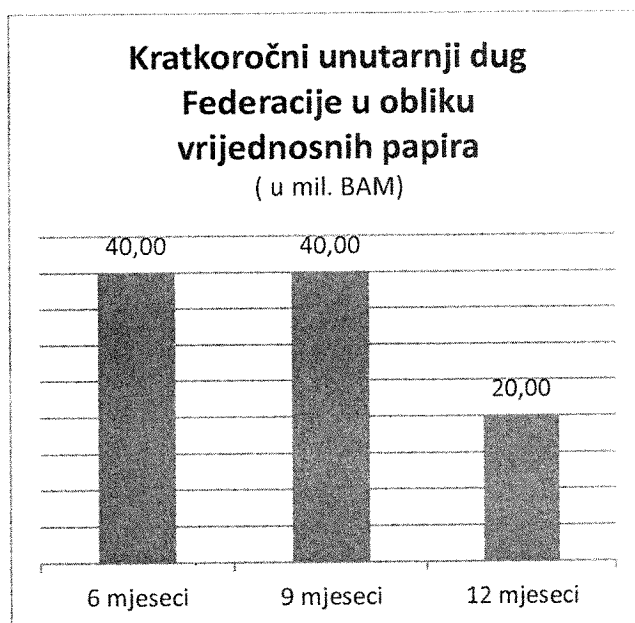
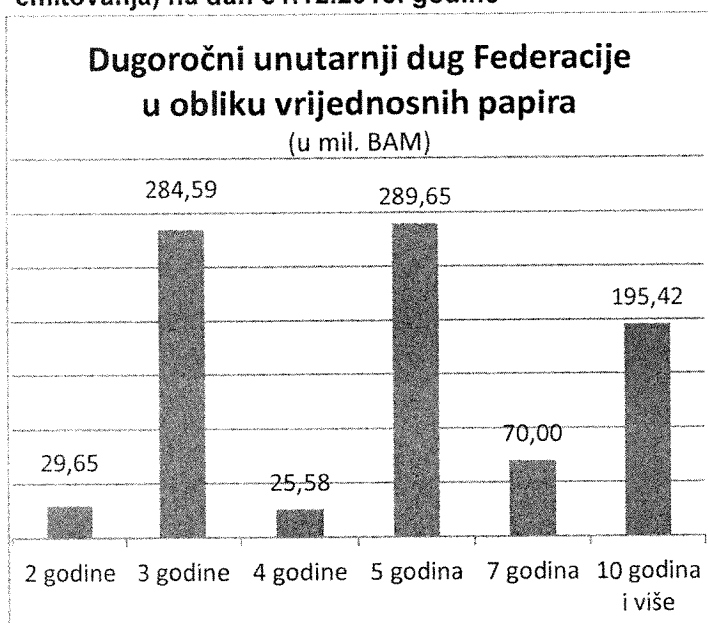
**Tabela 11: Nedospjeli dug Vlade Federacije u obliku vrijednosnih papira, u BAM**

Vrsta vrijednosnih papira	Stanje 31.12.2015.godine
Dugoročni vrijednosni papiri <sup>17</sup>	894.889.389
Stara devizna štednja	179.471.629
Ratna potraživanja <sup>18</sup>	195.417.760
Obveznice Federacije BiH	520.000.000
Kratkoročni vrijednosni papiri (trezorski zapisi)	100.000.000
<b>UKUPNO</b>	<b>994.889.389</b>

**Slika 9: Vrijednosni papiri – kamatna i ročna struktura**



**Slika 10: Rokovi dospelja unutrašnjeg duga Vlade Federacije u obliku vrijednosnih papira (od datuma emitovanja) na dan 31.12.2015. godine**



<sup>17</sup> obveznice emitovane za izmirenje unutrašnjeg duga iz osnova stare devizne štednje i ratnih potraživanja i tržišne obveznice Federacije

<sup>18</sup> Unutrašnji dug FBiH po osnovu emitovanih obveznica za ratna potraživanja prikazan je u ukupnom iznosu bez umanjenja za obveznice u vlasništvu FBiH (7.597.727 BAM)

Dug Vlade Federacije iz osnova **stare devizne štednje** utvrđuje se postupkom verifikacije potraživanja, što je preduvjet za izmirenje obaveza po ovom osnovu i neophodan postupak za identificiranje tražilaca i provjeru iznosa računa stare devizne štednje svakog tražioca.

Do 31.12.2015. godine ukupno je verifikovano 950,88 mil. BAM, kako u redovnom postupku verifikacije, tako i pozitivno riješenim žalbama u drugostepenom postupku.

Izmirenje obaveza po osnovu verifikovanih računa stare devizne štednje vrši se gotovinski i emisijom obveznica.

Do 31.12.2015. godine gotovinski je plaćeno 105,67 mil. BAM (iznosi do 1.000 BAM i do 100 BAM, kao i obaveze za neemitovane obveznice 2008. godine), od čega 1,41 mil. BAM u 2015. godini. Za izmirenje obaveza iz osnova stare devizne štednje izvršeno je sedam emisija obveznica u ukupnom iznosu od 825,16 mil. BAM. U 2015. godini izvršena je sedma emisija obveznica u iznosu od 40,68 mil. BAM. Do 31.12.2015. godine plaćene su sve dospjele obaveze po emitovanim obveznicama (645,69 mil. BAM na ime glavnice i 54,77 mil. BAM na ime kamate), od čega u 2015. godini na ime glavnice 114,22 mil. BAM i 6,16 mil. BAM na ime kamata. Nedospjeli dug do 31.12.2015. godine po osnovu emitovanih obveznica iznosi 184,29 mil. BAM, od čega se 179,47 mil. BAM odnosi na glavicu.

**Tabela 12: Nedospjeli dug do 31.12.2015. godine po osnovu emitovanih obveznica za staru deviznu štednju, u BAM**

ISIN kod	Simbol	Datum izdanja	Datum dospelja	Kamatna stopa	Nedospjeli dug
BAFBIHKR0001	FBIHKR	28.04.2011	31.03.2016	2,50%	89.649.900,00
BAFBIHKZ0001	FBIHKZ	10.05.2012	31.08.2016	2,50%	25.579.944,00
BAFBIHKD1005	FBIHKD1	24.05.2013	31.08.2016	2,50%	13.040.719,00
BAFBIHKG1002	FBIHKG1	03.06.2014	31.08.2016	2,50%	10.516.769,00
BAFBIHKH1001	FBIHKH1	11.06.2015	30.09.2016	2,50%	4.134.313,00
BAFBIHKI1000	FBIHKI1	11.06.2015	30.09.2017	2,50%	15.000.243,00
BAFBIHKJ1009	FBIHKJ1	11.06.2015	30.09.2018	2,50%	21.549.741,00
<b>UKUPNO</b>					<b>179.471.629,00</b>

Za izmirenje obaveza iz osnova **ratnih potraživanja** do 31.12.2015. godine izvršene su četiri emisije obveznica u ukupnom iznosu od 195,42 mil. BAM, uz rok dospelja od 14 godina (grace period od 9 godina uključen<sup>19</sup>) i kamatnu stopu od 2,5% godišnje i to:

- I emisija (2009.godine) u iznosu od 190,67 mil. BAM
- II emisija (2011.godine) u iznosu od 3,40 mil. BAM
- III emisija (2013.godine) u iznosu od 0,34 mil. BAM
- IV emisija (2015.godine) u iznosu od 1,01 mil. BAM

Do 31.12.2015. godine plaćeno je 28,99 mil. BAM na ime kamate po tom osnovu.

Nedospjeli dug do 31.12.2015. godine po osnovu emitovanih obveznica za ratna potraživanja iznosi 195,42 BAM.

<sup>19</sup> Otplata glavnice za I emisiju počinje 2019. godine, za II emisiju 2021. godine, za III emisiju 2023. godine, a za IV emisiju 2025. godine.

**Tabela 13: Nedospjeli dug Vlade Federacije do 31.12.2015. godine po osnovu emitovanih obveznica za ratna potraživanja, u BAM**

ISIN kod	Simbol	Datum izdanja	Datum dospjeća	Kamatna stopa	Nedospjeli dug
BAFBIHK1A009	FBIHK1A	26.10.2009	30.06.2019	2,50%	45.747.789,00
BAFBIHK1B007	FBIHK1B	26.10.2009	30.06.2020	2,50%	39.807.147,00
BAFBIHK1C005	FBIHK1C	26.10.2009	30.06.2021	2,50%	34.986.086,00
BAFBIHK2A007	FBIHK2A	02.12.2011	30.06.2021	2,50%	599.280,00
BAFBIHK1D003	FBIHK1D	26.10.2009	30.06.2022	2,50%	34.986.086,00
BAFBIHK2B005	FBIHK2B	02.12.2011	30.06.2022	2,50%	599.404,00
BAFBIHK1E001	FBIHK1E	26.10.2009	30.06.2023	2,50%	35.138.540,00
BAFBIHK2C003	FBIHK2C	02.12.2011	30.06.2023	2,50%	599.668,00
BAFBIHK6A008	FBIHK6A	25.10.2013	30.06.2023	2,50%	59.936,00
BAFBIHK2D001	FBIHK2D	02.12.2011	30.06.2024	2,50%	599.865,00
BAFBIHK6B006	FBIHK6B	25.10.2013	30.06.2024	2,50%	59.995,00
BAFBIHK2E009	FBIHK2E	02.12.2011	30.06.2025	2,50%	1.002.003,00
BAFBIHK6C004	FBIHK6C	25.10.2013	30.06.2025	2,50%	60.000,00
BAFBIHK15A03	FBIHK15A	19.11.2015	30.06.2025	2,50%	300.013,00
BAFBIHK6D002	FBIHK6D	25.10.2013	30.06.2026	2,50%	59.998,00
BAFBIHK15B02	FBIHK15B	19.11.2015	30.06.2026	2,50%	300.011,00
BAFBIHK6E000	FBIHK6E	25.10.2013	30.06.2027	2,50%	102.072,00
BAFBIHK15C	FBIHK15C	31.07.2015	30.06.2027	2,50%	409.867,00
<b>UKUPNO</b>					<b>195.417.760,00</b>

Prva emisija **tržišnih obveznica Federacije** izvršena je 2012. godine. U 2015. godini izvršeno je sedam emisija obveznica ukupne vrijednosti od 310,00 mil. BAM. Na dan 31.12.2015. godine neotplaćeni dug po ovom osnovu iznosi 520,00 mil. BAM.

**Tabela 14: Nedospjeli dug po obveznicama Federacije, u BAM:**

ISIN kod	Simbol	Ročnost	Datum izdanja	Datum dospjeća	Kamatna stopa	Neotplaćeni dug
BAFBIHK7A006	FBIHK7A	3Y	24.12.2013	24.12.2016	4,55%	40.000.000
BAFBIHK4A003	FBIHK4A	5Y	27.06.2012	27.06.2017	6,10%	30.000.000
BAFBIHK8A0074	FBIHK8A	3Y	03.09.2014	03.09.2017	4,20%	50.000.000
BAFBIHK10A08	FBIHK10A	3Y	03.12.2014	03.12.2017	3,95%	40.000.000
BAFBIHK11A07	FBIHK11A	3Y	13.05.2015	13.05.2018	3,15%	30.000.000
BAFBIHK12A06	FBIHK12A	3Y	03.06.2015	03.06.2018	2,80%	30.000.000
BAFBIHK18A00	FBIHK18A	3Y	18.12.2015	18.12.2018	2,20%	60.000.000
BAFBIHK9A002	FBIHK9A	5Y	15.10.2014	15.10.2019	5,05%	50.000.000
BAFBIHK13A05	FBIHK13A	5Y	19.08.2015	19.08.2020	3,30%	20.000.000
BAFBIHK14A04	FBIHK14A	5Y	21.10.2015	21.10.2020	3,05%	30.000.000
BAFBIHK17A01	FBIHK17A	5Y	11.12.2015	09.12.2020	2,70%	70.000.000
BAFBIHK16A02	FBIHK16A	7Y	30.11.2015	27.11.2022	3,85%	70.000.000
<b>UKUPNO</b>						<b>520.000.000</b>

U 2015. godini emitovani su **trezorski zapisi** ukupne vrijednosti 299,03 mil. BAM. Nedospjeli dug po ovom osnovu na dan 31.12.2015. godine iznosi 100,00 mil. BAM (nedospjeli dug 2014. godine je također iznosio 100,00 mil. BAM). Dospjele i plaćene obaveze po ovom osnovu u 2015. godini su 299,03 mil. BAM od čega 100,00 mil. BAM za trezorske zapise emitovane u 2014. godini i 199,03 mil. BAM za emitovane u 2015. godini.

**Tabela 15: Nedospjeli dug Vlade Federacije po trezorskim zapisima, u BAM:**

ISIN kod	Simbol	Ročnost	Datum izdanja	Datum dospjeća	Kamatna stopa	Neotplaćeni dug
BAFBIHT36000	FBIHT36	6 M	13.10.2015	13.04.2016	0,00%	20.000.000
BAFBIHT37008	FBIHT37	6 M	10.11.2015	11.05.2016	0,00%	20.000.000
BAFBIHT33007	FBIHT33	9 M	09.09.2015	08.06.2016	0,00%	20.000.000
BAFBIHT34005	FBIHT34	12 M	16.09.2015	14.09.2016	0,00%	20.000.000
BAFBIHT38006	FBIHT38	9 M	15.12.2015	14.09.2016	0,00%	20.000.000
<b>UKUPNO</b>						<b>100.000.000</b>

Obaveze za neizmirene plaće i naknade uposlenika bivšeg Federalnog ministarstva odbrane i pripadnika Vojske Federacije BiH, te obaveze prema dobavljačima bivšeg Federalnog ministarstva odbrane i Vojske Federacije BiH izmiruju se gotovinskim isplatama. Do 31.12.2015. godine po osnovu obaveza za plaće i naknade izmireno je 32,62 mil. BAM, te 17,72 mil. BAM na ime obaveza prema dobavljačima. U 2015. godini plaćene su samo obaveze za plaće i naknade u iznosu od 0,04 mil. BAM.

Preostale neizmirene obaveze za plaće i naknade iznose 4,88 mil. BAM, a obaveze prema dobavljačima 7,28 mil. BAM.

Za kamate na izvršne sudske odluke po ova dva osnova u 2015. godini plaćeno je 10.595 BAM.

## DUG KANTONA, GRADOVA, OPĆINA I DRUGIH KORISNIKA

U skladu sa odredbama Zakona o dugu, a u cilju upravljanja dugom u Federaciji, u Federalnom ministarstvu finansija- financija, na osnovu podataka kojima raspolaže Federalno ministarstvo finansija- financija, dokumentacije i podataka dostavljenih od drugih nadležnih federalnih institucija, kao i od kantona, gradova, općina i javnih preduzeca, uspostavljena je evidencija o dugu i izdanim garancijama. Da bi odražavala aktuelno stanje, uspostavljena evidencija se ažurira kvartalno na osnovu dostavljenih podataka<sup>20</sup>.

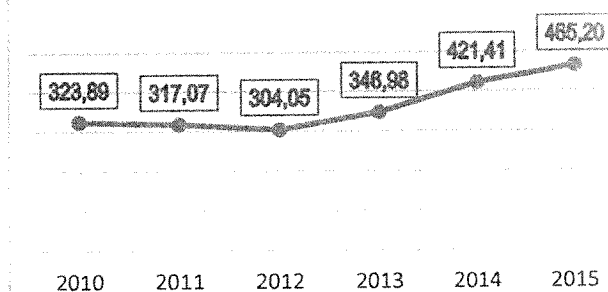
### Stanje duga kantona

Stanje duga kantona po osnovu kreditnog zaduženja iznosi 465,20 mil. BAM, od čega se na vanjski dug odnosi 290,74 mil. BAM, a na unutarnji dug 174,46 mil. BAM. Potencijalne obaveze kantona po osnovu izdatih garancija iznose 92,25 mil. BAM.

**Tabela 16. Dug i garancije kantona u Federaciji na dan 31.12.2015. godine, u mil. BAM**

Kanton	Vanjski dug	Unutarnji dug	Ukupno dug	Ino garancije	Unutarnje garancije	Ukupno garancije
Unsko-sanski	38,92	0	38,92		4,30	4,30
Posavski	8,15	0	8,15	0	0	0
Tuzlanski	51,47	38,66	90,13	0	3,40	3,40
Zeničko-dobojski	17,19	0,64	17,83			16,45
Srednjobosanski	9,15	20,20	29,35	0	11,60	11,60
Hercegovačko-neretvanski	27,71	22,31	50,02	0	35,20	35,20
Zapadnohercegovački	12,33	16,79	29,12	0	0	0
Bosansko-podrinjski	8,70	0,00	8,70			
Sarajevo	110,09	71,86	181,95	0	36,92	36,92
Kanton 10	7,03	4,00	11,71	0,83	0	0,83
<b>UKUPNO</b>	<b>290,74</b>	<b>174,46</b>	<b>465,20</b>	<b>0,83</b>	<b>91,42</b>	<b>92,25</b>

**Stanje duga kantona u Federaciji (u mil. BAM)**



<sup>20</sup> Bez obzira na obavezu dostavljanja podataka Federalnom ministarstvu finansija u roku od 20 dana po isteku kvartala, niži nivoi vlasti podatke ne dostavljaju redovno.



## Stanje duga gradova i općina

Stanje duga gradova na dan 31.12.2015. godine iznosi 76,29 mil. BAM, u kojem vanjski dug iznosi 55,23 mil. BAM i unutarnji 21,06 mil. BAM dok potencijalne obaveze po osnovu garancija iznose 16,69 mil. BAM.

**Tabela 17. Dug gradova i općina na dan 31.12.2015. godine, u mil. BAM:**

	Stanje duga				Stanje potencijalnog duga po izdanim garancijama		
	Vanjski dug	Unutarnji dug	Obveznice	UKUPNO	Unutarnje garancije	Vanjske garancije	UKUPNO
Gradovi	55,23	21,06	0,00	76,29	8,16	8,53	16,69
Općine	51,07	39,45	1,00	91,52	22,36	21,35	43,71
<b>UKUPNO</b>	<b>106,30</b>	<b>60,51</b>	<b>1,00</b>	<b>167,81</b>	<b>30,52</b>	<b>29,88</b>	<b>60,40</b>

**Tabela 18. Stanje duga po gradovima na dan 31.12.2015. godine, u mil. BAM:**

Grad	Stanje duga				Stanje potencijalnog duga po izdanim garancijama		
	Vanjski dug	Unutarnji dug	Obveznice	UKUPNO	Unutarnje garancije	Vanjske garancije	UKUPNO
Zenica	37,51	0	0	37,51	0	1,74	1,74
Bihac	3,85	16,91	0	20,76	0	0	0
Mostar	12,96	0	0	12,96	0	6,79	6,79
Tuzla	0	4,15	0	4,15	8,16	0	8,16
Široki Brijeg	0,92	0	0	0,92	0	0	0
Sarajevo	0	0	0	0	0	0	0
<b>UKUPNO</b>	<b>55,23</b>	<b>21,06</b>	<b>0</b>	<b>76,29</b>	<b>8,16</b>	<b>8,53</b>	<b>16,69</b>

Stanje duga općina na dan 31.12.2015. godine iznosi 91,52 mil. BAM, od čega se 51,07 mil. BAM odnosi na obaveze po osnovu vanjskih kredita, 39,45 mil. BAM na unutarnje kredite 43,72 mil. BAM.

**Tabela 19: Stanje duga po općinama u Federaciji na dan 31.12.2015.godine, u mil. BAM**

Općina	Stanje duga				Stanje potencijalnog duga po izdanim garancijama		
	Vanjski dug	Unutarnji dug	Obveznice	UKUPNO	Vanjske garancije	Unutarnje garancije	UKUPNO
Banovići	0	1,78	0	1,78	0	2,35	2,35
Bosanska Krupa	0,19	0,86		1,05	2,58		2,58
Bosanski Petrovac	0,95	0,07	0	1,03	0	0	0
Bosansko Grahovo	0,03	0	0	0,03	0	0	0
Breza	0	0	0	0	0	0	0
Bugojno	0	0,28	0	0,26	0	0,004	0,004
Busovača	0	1,12	0	1,12	0	0	0
Bužim	0	0,36	0	0,36	0	0	0
Cazin	0	0,50	0,40	0,90	3,35	0	3,35
Čapljina	4,12	1,41	0	5,53	9,63	0	9,63
Čelić	1,86	0,15	0	2,01	0	0,62	0,62
Čitluk	0,26	3,12	0	3,38	0	0	0
Doboj Istok	0	0	0	0	0	0	0
Doboj Jug	0,03	0,01	0	0,04	0	0	0
Dobretići	0	0	0	0	0	0	0
Domaljevac-Šamac	0	0	0	0	0	0	0
Donji Vakuf	0	0,17	0	0,17	0	0,46	0,46

Drvar	0	0	0	0	0	0	0
Foča-Ustikolina	0	0	0	0	0	0	0
Fojnica	0	0	0	0	0	0	0
Glamoč	0,14	0	0	0,14	0	0	0
Goražde	0	0,04	0	0,04	0	0	0
Gornji Vakuf-Uskoplje	0	0,84	0	0,84	0	0	0
Gračanica	0,51	1,75	0	2,26	0,60	0	0,60
Gradačac	0	0,17	0	0,17	0	0	0
Grude	4,49	2,50	0	6,99	0	0	0
Hadžići	0	3,50	0,60	4,10	0	0	0
Ilidža	0	0	0	0	0	0	0
Ilijaš	0	0,52	0	0,52	0	0	0
Jablanica	0	0,73	0	0,73	0	0	0
Jajce	0,12	0,02	0	0,14	0	0	0
Kakanj	0	1,51	0	1,51	0	6,10	6,10
Kalesija	0	0	0	0	0	1,40	1,40
Kiseljak	9,77	0	0	9,77	0	0	0
Kladanj	0	1,89	0	1,89	0	0,78	0,78
Ključ	0	0,46	0	0,46	0	0	0
Konjic	0,71	5,43	0	6,14	0	0,59	0,59
Kreševo	0	0,35	0	0,35	0	0	0
Kupres	0,24	0	0	0,24	0	0	0
Livno	7,24	0	0	7,24	0	1,36	1,36
Lukavac	0,06	0,167	0	0,23	0	1,96	1,96
Ljubuški	0	4,20	0	4,20	0	0	0
Maglaj	0	0	0	0	0	0	0
Neum	0	0,001	0	0,001	0	0	0
Novi Travnik	0	0,17	0	0,17	0	0,09	0,09
Odžak	0	0,69	0	0,69	0	0	0
Olovo	4,20	0,18	0	4,38	0	0,02	0,02
Orašje	0,43	0	0	0,43	0	0,05	0,05
Pale-Prača	0	0	0	0	0	0	0
Posušje	4,89	0,05	0	4,94	5,20	0	5,20
Prozor-Rama	1,58	0,20	0	1,78	0	0	0
Ravno	0	0	0	0	0	0	0
Sanski Most	0	2,12	0	2,12	0	0	0
Sapna	0	0,06	0	0,06	0	0,50	0,50
Srebrenik	5,38	0	0	5,38	0	0,06	0,06
Stari grad Sarajevo	0	0,41	0	0,41	0	0	0
Stolac	0	0	0	0	0	0,55	0,55
Teočak	0	0	0	0	0	0,42	0,42
Tešanj	0,11	0	0	0,11	0	0,36	0,36
Tomislavgrad	0,81	0	0	0,81	0	0	0
Travnik	0	0	0	0	0	0	0
Trnovo (FBiH)	0	0	0	0	0	0	0
Usora	0	0	0	0	0	0	0
Vareš	0	0,07	0	0,07	0	0	0
Velika Kladuša	0,24	0,22	0	0,46	0	0	0
Visoko	0	0	0	0	0	0	0
Vitez	0	0	0	0	0	0	0
Vogošća	0	0	0	0	0	0	0
Zavidovići	0	1,05	0	1,05	0	0	0

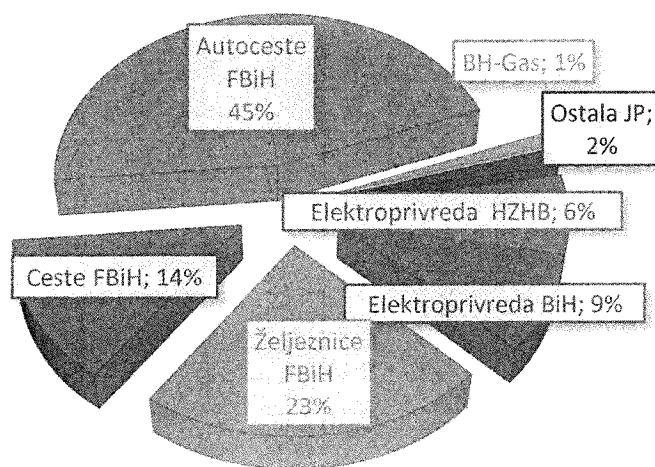
Žepče	2,70	0,32	0	3,02	0	0	0
Živinice	0	0	0	0	0	4,69	4,69
Novi Grad, Sarajevo	0	0	0	0	0	0	0
Novo Sarajevo	0	0	0	0	0	0	0
Centar	0	0	0	0	0	0	0
<b>UKUPNO</b>	<b>51,07</b>	<b>39,45</b>	<b>1,00</b>	<b>91,52</b>	<b>21,35</b>	<b>22,36</b>	<b>43,72</b>

### Stanje duga javnih preduzeća i ostalih krajnjih korisnika

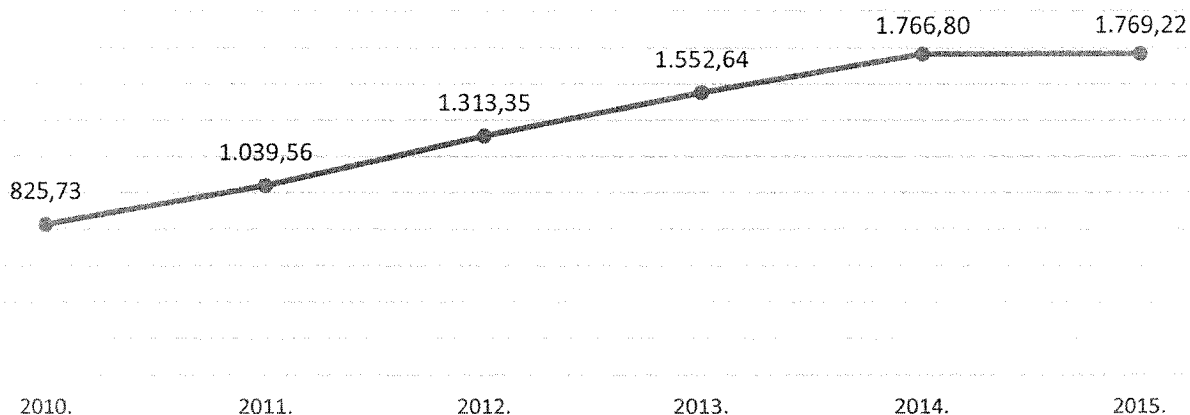
Vanjski dug javnih preduzeća i ostalih krajnjih korisnika<sup>21</sup> iznosi 2.050,58 mil. BAM, od čega se na dug javnih preduzeća u većinskom vlasništvu Vlade Federacije Bosne i Hercegovine odnosi 1.769,22 mil. BAM.

Tabela 20: Stanje vanjskog duga javnih preduzeća u većinskom vlasništvu Vlade Federacije, u mil. BAM

Naziv javnog preduzeća	Iznos
Elektroprivreda BiH	162,29
Elektroprivreda HZHB	101,37
Željeznice FBiH	403,14
Ceste FBiH	243,10
RMU "Banovići"	3,64
RU "Kreka"	12,32
RMU "Đurđevik"	0,04
RMU "Breza"	6,07
RMU "Kakanj"	8,64
BH-Gas	22,17
Autoceste FBiH	806,43
<b>UKUPNO</b>	<b>1.769,22</b>



Slika 11: Kretanje vanjskog duga javnih preduzeća u većinskom vlasništvu Vlade FBiH (stanje na dan 31.12. po godinama, u mil. BAM)



<sup>21</sup> Federalno ministarstvo finansija-financija raspolaže samo podacima o stanju vanjskog duga

## PROJEKCIJE STANJA I OTPLATA VANJSKOG I UNUTARNJEG DUGA

Tabela 21. Projekcije stanja i otplate postojećeg unutarnjeg duga, u 000 BAM

Kategorije duga	Stanje 31.12.2015.		2016				2017				2018				2019			
			Otplata		Stanje		Otplata		Stanje		Otplata		Stanje		Otplata		Stanje	
	G	K	G	K	G	K	G	K	G	K	G	K	G	K	G	K	G	K
<b>1.1. Unutarnji dug Federacije</b>	1.027.576	100.474	290.081	27.370	722.231	73.104	137.300	22.184	584.931	50.920	142.750	16.322	442.181	34.598	96.948	13.570	345.233	21.027
<b>1.1.2. Vrijednosni papiri</b>	994.890	100.474	282.922	27.370	711.968	73.104	135.000	22.184	576.968	50.920	141.550	16.322	435.418	34.598	95.748	13.570	339.670	21.027
<b>a) Dugoročni vrijednosni papiri</b>	894.890	100.474	182.922	27.370	711.968	73.104	135.000	22.184	576.968	50.920	141.550	16.322	435.418	34.598	95.748	13.570	339.670	21.027
<i>Stara devizne štednja</i>	179.472	4.819	142.922	3.367	36.550	1.452	15.000	914	21.550	539	21.550	539	0	0	0	0	0	0
<i>Ratna potraživanja</i>	195.418	29.017	0	4.883	195.418	24.134	0	4.885	195.418	19.248	0	4.885	195.418	14.363	45.748	4.885	149.670	9.477
<i>Obveznice Federacije BiH</i>	520.000	66.638	40.000	19.120	480.000	47.518	120.000	16.385	360.000	31.133	120.000	10.898	240.000	20.235	50.000	8.685	190.000	11.550
<b>b) Kratkoročni vrijednosni papiri</b>	100.000		100.000		0	0	0	0	0	0	0	0	0	0	0	0	0	0
<b>1.1.3. Krediti banaka</b>	0	0	0	0	0	0	0	0	0	0	0	0	0	0	0	0	0	0
<b>1.1.4. Obaveze bivšeg FMO, od čega</b>	12.163		1.900		10.263		2.300		7.963		1.200		6.763		1.200		5.563	
Dobavljači	7.278		1.500		5.778		2.000		3.778		1.000		2.778		1.000		1.778	
Vojničke plate	4.885		400		4.485		300		4.185		200		3.985		200		3.785	
<b>1.1.5. Verifikovani unutarnji dug za koji nisu emitovane obveznice i nije izvršena gotovinska isplata</b>	20.523	0	5.259	0	0	0	0	0	0	0	0	0	0	0	0	0	0	0
<b>a) Stara devizna štednja, od čega</b>	20.014		4.750															
<i>za emisiju VP</i>	18.765		3.501	235	15.264	576	7.501	382	7.763	194	7.763	194	0	0	0	0	0	0
<i>za gotovinsku isplatu</i>	1.249		1.249		0	0	0	0	0	0	0	0	0	0	0	0	0	0
<b>b) Ratna potraživanja -presude</b>	509		509		0	0	0	0	0	0	0	0	0	0	0	0	0	0

Tabela 22. Projekcije otplate i stanja postojećeg vanjskog duga, u 000 BAM

Stanje 31.12.2015.	2016			2017			2018			2019		
	Otplata		Stanje	Otplata		Stanje	Otplata		Stanje	Otplata		Stanje
GLAVNICA	G	K	G	G	K	G	G	K	G	G	K	G
5.273.037	385.432	76.116	4.887.605	536.028	71.024	4.351.577	525.655	64.195	3.825.922	428.216	57.247	3.397.706